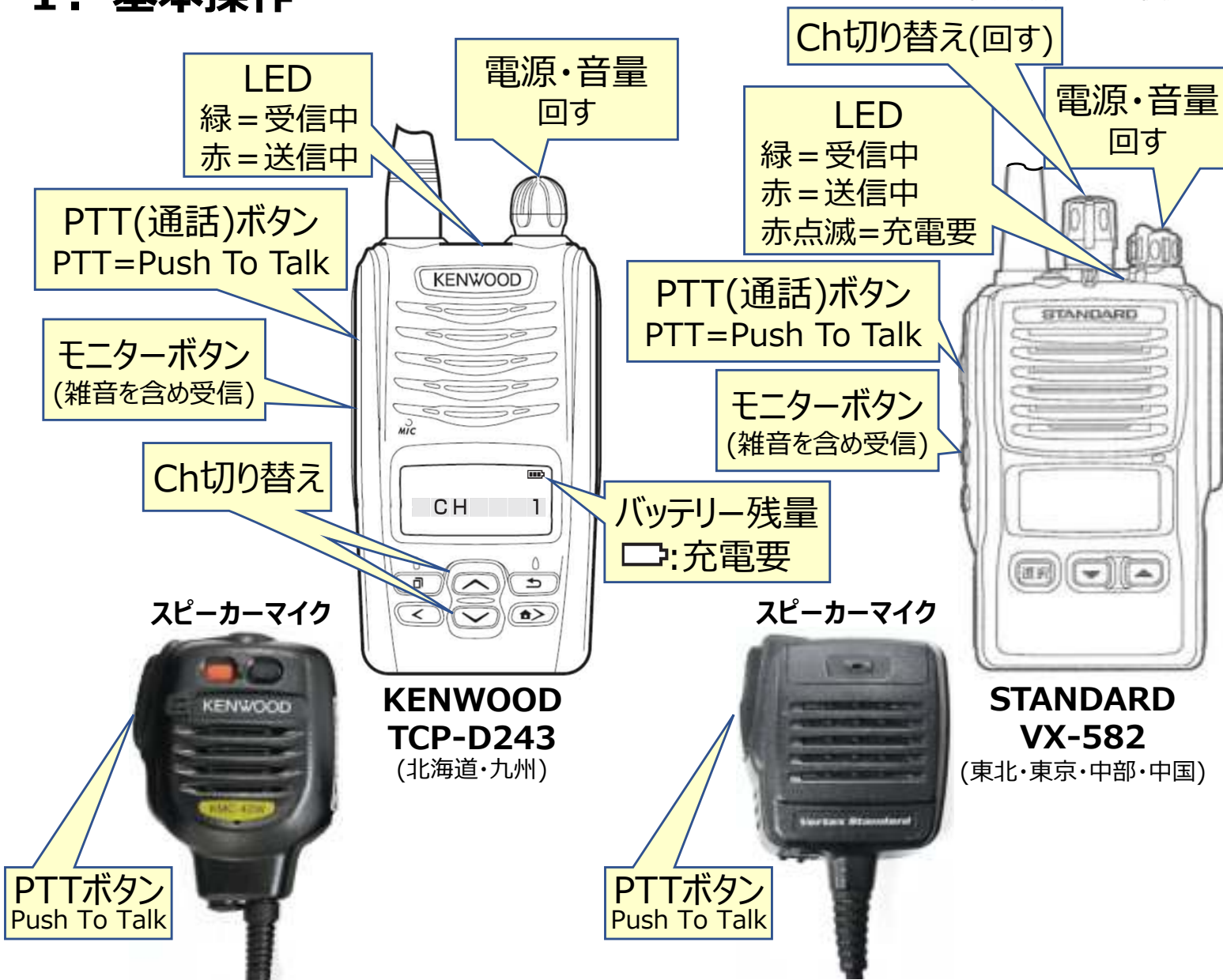


1. 基本操作



2. 機器受け取り

主催者によって、配布される付属品が異なるため、
配布されたときに配布物を確認すること

3. 使用上の注意

① アンテナ

アンテナは常に垂直に立てた状態で使用。

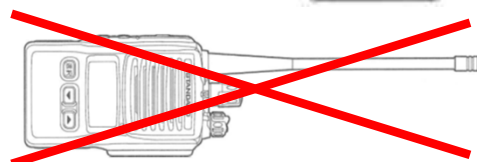
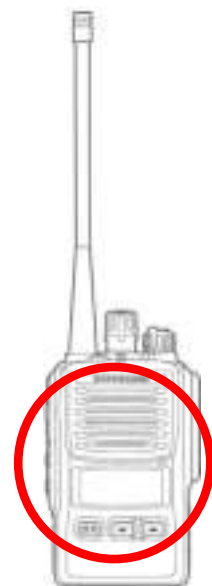
② 通信位置

- 送信相手の方向が開けた地点で崖下などからは離れる。
- なるべく高い位置(本体を胸ポケット、襟口にスピーカーマイク取付を推奨)

③ 置き場所

- 夏季は熱のこもらない場所で、冬季は暖かい場所
- PTTボタンが押されたままになると、通信ができなくなる。
間違っって押すことのない場所

**貸出票が
あれば、記入!**



4. 電波障害

アンテナと計時システム(ストップウォッチ・電波時計等)は1m以上離さないで障害(システムリセット)が発生する。

※ MoSRAは携帯電話の数百倍の出力がある



電波時計



計時システム



特に計時システムのトリガーのケーブルが弱い

5. 交信のやり方

①話し方

- PTTボタンを押しても、すぐに送信できない。ワンテンポ置いて(0.5秒位)から話始める
- 発信者・受信者がわかるようにする。仲間内しかわからない呼び方は慎む
 - 【×】「住民の方が通行したいと言っています。どうしましょうか？」
→発信者及び回答者がわからない
 - 【◎】「封鎖1からコマンダーどうぞ」
「こちらコマンダー 封鎖1どうぞ」
「住民の方が通行したいと言っています。通して良いですか？」
- 簡潔に話す 話始める前に言う内容を考えておく
- 返信を求めない場合 「一方的に送ります」or「〇〇より送り込み」で始める
- 返信を求める場合 「どうぞ/送れ」で終わる
- 会話を終了する場合 「以上/おわり」で終わる

②緊急対応

「ブレイク」と聞こえたら必ず回線を譲ること

6. 充電

- 「1.基本操作」を参考に、充電が必要な状況か、常に注意をする
- 通常、1日の使用には支障ないが、充電が必要になったら、予備バッテリーに交換する。
- さらに充電が必要になったら、コマンダーに相談

7. 機材返却

付属品の返却漏れに注意すること

